

Réserves d'eau

Nos réserves d'eau hors sol constituent une solution économique et idéale pour différents usages en termes d'agriculture, d'horticulture, de jardinerie, de culture de fruits, de champignons, de pisciculture...

Nos réserves d'eau conviennent également pour un usage industriel tel que le traitement et l'assainissement des eaux usées, la dépollution, les réserves et défenses incendie, les bacs de rétention...


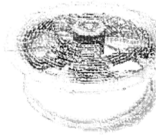

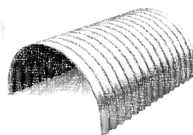
**Capacités de stockage de 4,3 m³ à 1970 m³
Diamètres 1,85 à 27,25 m – hauteur 1,72 à 4,22 m**

- ✓ Tôles ondulées magnéris S320GD-ZM250 épaisseurs de 1,00 à 2,00 mm
- ✓ Tôles ondulées galvanisées S320GD-Z225 + Solano 200 µm vert Réséda, ép de 1,00 à 1,50 mm
- ✓ Tapis de sol - Feutre de coté – Bâche anti-algues - Liner
- ✓ Assemblage par boulons galvanisés haute résistance.
- ✓ Livraison en kit

Options et accessoires

- Dispositif incendie
- Traversées de cloisons en PVC ou galvanisées de 1 à 4 pouces
- Manchettes Ø 400 maxi
- Liner PVC ep 0,5 ou 1 mm
- Liner en Polypropylène – en Polyéthylène
- Liner résistant au chlore pour piscine
- Autres qualités de liner sur demande
- Peinture de protection époxy





Capacités et dimensions des réserves d'eau

Diamètre	Hauteur 1,72m 2 viroles	Hauteur 2,54 m 3 viroles	Hauteur 3,38m 4 viroles	Hauteur 4,22m 5 viroles
Ø 1,85 m 2 tôles par virole	4,3 m ³ Tôles 1-1	6,4 m ³ Tôles 1-1-1	8,5 m ³ Tôles 1,25-1-1-1	
Ø 2,60 m 3 tôles par virole	9,0 m ³ Tôles 1-1	13,5 m ³ Tôles 1-1-1	17,9 m ³ Tôles 1,25-1-1-1	22,0 m ³ Tôles 1,5-1,25-1-1-1
Ø 3,10 m 4 tôles par virole	13,0 m ³ Tôles 1-1	19,0 m ³ Tôles 1-1-1	25,0 m ³ Tôles 1,25-1-1-1	31,0 m ³ Tôles 1,5-1,25-1-1-1
Ø 3,55 m 4 tôles par virole	17,0 m ³ Tôles 1-1	25,0 m ³ Tôles 1-1-1	33,0 m ³ Tôles 1,25-1-1-1	41,0 m ³ Tôles 1,5-1,25-1-1-1
Ø 4,00 m 5 tôles par virole	21,0 m ³ Tôles 1-1	32,0 m ³ Tôles 1-1-1	42,0 m ³ Tôles 1,25-1-1-1	53,0 m ³ Tôles 1,5-1,25-1-1-1
Ø 4,40 m 5 tôles par virole	25,0 m ³ Tôles 1-1	38,0 m ³ Tôles 1-1-1	51,0 m ³ Tôles 1,25-1-1-1	63,0 m ³ Tôles 1,5-1,25-1-1-1
Ø 5,10 m 6 tôles par virole	35,0 m ³ Tôles 1-1	52,0 m ³ Tôles 1-1-1	69,0 m ³ Tôles 1,25-1-1-1	86,0 m ³ Tôles 1,5-1,25-1-1-1
Ø 5,34 m 6 tôles par virole	38,0 m ³ Tôles 1-1	57,0 m ³ Tôles 1-1-1	76,0 m ³ Tôles 1,25-1-1-1	95,0 m ³ Tôles 1,5-1,25-1-1-1
Ø 6,22 m 7 tôles par virole	53,0 m ³ Tôles 1-1	79,0 m ³ Tôles 1-1-1	105,0 m ³ Tôles 1,25-1-1-1	131,0 m ³ Tôles 1,5-1,25-1-1-1
Ø 7,04 m 8 tôles par virole	67,0 m ³ Tôles 1-1	99,0 m ³ Tôles 1-1-1	131,0 m ³ Tôles 1,25-1-1-1	164,0 m ³ Tôles 1,5-1,25-1-1-1
Ø 7,92 m 9 tôles par virole	84,0 m ³ Tôles 1-1	125,0 m ³ Tôles 1-1-1	166,0 m ³ Tôles 1,25-1-1-1	207,0 m ³ Tôles 1,5-1,25-1-1-1
Ø 8,80 m 10 tôles par virole	104,0 m ³ Tôles 1-1	154,0 m ³ Tôles 1-1-1	205,0 m ³ Tôles 1,25-1-1-1	255,0 m ³ Tôles 1,5-1,25-1-1-1
Ø 9,68 m 11 tôles par virole	126,0 m ³ Tôles 1-1	186,0 m ³ Tôles 1-1-1	247,0 m ³ Tôles 1,25-1-1-1	309,0 m ³ Tôles 1,5-1,25-1-1-1
Ø 10,56 m 12 tôles par virole	150,0 m ³ Tôles 1-1	222,0 m ³ Tôles 1-1-1	295,0 m ³ Tôles 1,25-1-1-1	368,0 m ³ Tôles 1,5-1,25-1-1-1
Ø 11,38 m 13 tôles par virole	175,0 m ³ Tôles 1-1	258,0 m ³ Tôles 1-1-1	344,0 m ³ Tôles 1,25-1-1-1	429,0 m ³ Tôles 1,5-1,25-1-1-1
Ø 12,32 m 14 tôles par virole	208,0 m ³ Tôles 1-1	302,0 m ³ Tôles 1-1-1	401,0 m ³ Tôles 1,25-1-1-1	501,0 m ³ Tôles 1,5-1,25-1-1-1
Ø 14,06 m 16 tôles par virole	267,0 m ³ Tôles 1-1	395,0 m ³ Tôles 1-1-1	523,0 m ³ Tôles 1,25-1-1-1	656,0 m ³ Tôles 1,5-1,25-1-1-1
Ø 15,82 m 18 tôles par virole	338,0 m ³ Tôles 1-1	499,0 m ³ Tôles 1,25-1-1	664,0 m ³ Tôles 1,5-1,25-1-1	829,0 m ³ Tôles 2-1,5-1,25-1-1
Ø 17,52 m 20 tôles par virole	413,0 m ³ Tôles 1-1	610,0 m ³ Tôles 1,25-1-1	814,0 m ³ Tôles 1,5-1,25-1-1	1016,0 m ³ Tôles 2-1,5-1,25-1-1
Ø 20,14 m 23 tôles par virole	547,0 m ³ Tôles 1-1	808,0 m ³ Tôles 1,25-1-1	1075,0 m ³ Tôles 1,5-1,25-1-1	1342,0 m ³ Tôles 2-1,5-1,25-1-1
Ø 22,85 m 26 tôles par virole	705,0 m ³ Tôles 1,25-1	1040,0 m ³ Tôles 1,5-1,25-1	1375,0 m ³ Tôles 2-1,5-1,25-1	
Ø 25,50 m 29 tôles par virole	877,0 m ³ Tôles 1,5-1,25	1295,0 m ³ Tôles 1,5-1,5-1,25	1713,0 m ³ Tôles 2-1,5-1,5-1,25	
Ø 27,25 m 31 tôles par virole	1002,0 m ³ Tôles 1,5-1,25	1480,0 m ³ Tôles 2-1,5-1,25	1970,0 m ³ Tôles 2-2-1,5-1,25	



Raccord pompier



Manchette



Raccordement de pompe



Traversée de cloison

**Pour toutes demandes d'informations ou pour un devis,
n'hésitez pas à nous consulter**

Nov 2017